

# Exercice 2014

## Le Compte Administratif de la commune



### FONCTIONNEMENT

Fonctionnement au quotidien

#### DEPENSES

Charges à caractère général

Charges de personnel

Autres charges de gestion

Intérêts des emprunts

Charges exceptionnelles

Opérations d'ordre

.....  
**Total 2 828 454.74**

#### RECETTES

Impôts et Taxes

Dotations et Participations

Autres produits de gestion cour

Atténuation de charges

Produits des services

Produits exceptionnels

Opérations d'ordre

.....  
**Total 3 605 253.15**

**Excédent de Fonctionnement**

**+ 776 798.41**

### INVESTISSEMENTS

Réalisations de l'année

#### DEPENSES

Immo en cours (travaux)

Immo corporelles  
(Acquisitions)

Immo Incorporelles

Sub Equip versées

Emprunts dettes

Opérations d'ordre

.....  
**Total 1 852 351.23**

#### RECETTES

Apport dotations

Emprunts et dettes

Immobilisations  
corporelles

Subventions  
Investissements

Opérations d'ordre

.....  
**Total 1 451 882.55**

**Déficit d'investissement**

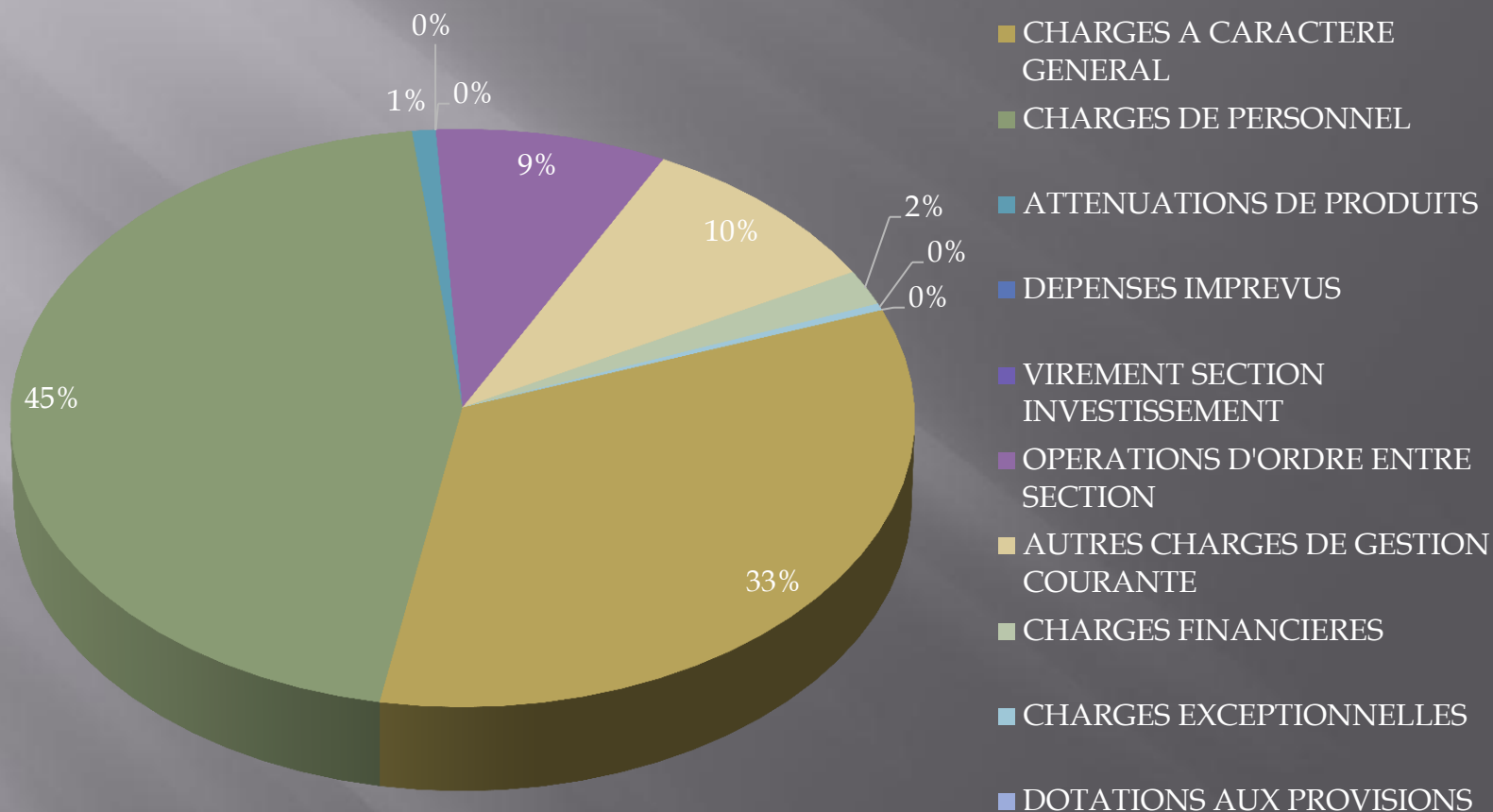
**- 400 468.68**

# FONCTIONNEMENT 2014



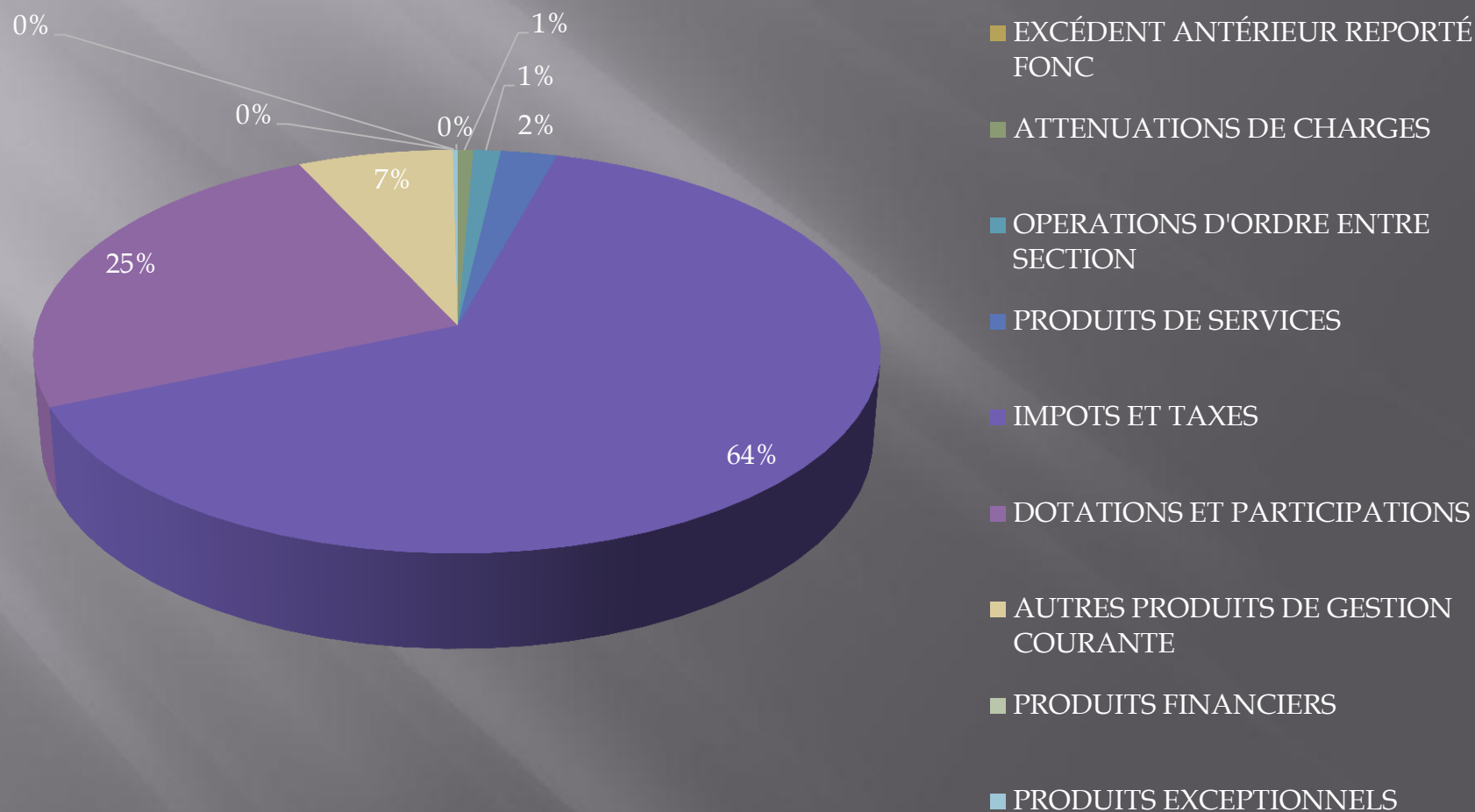
## Dépenses

## Réalisations de l'année



# FONCTIONNEMENT 2014

## Recettes

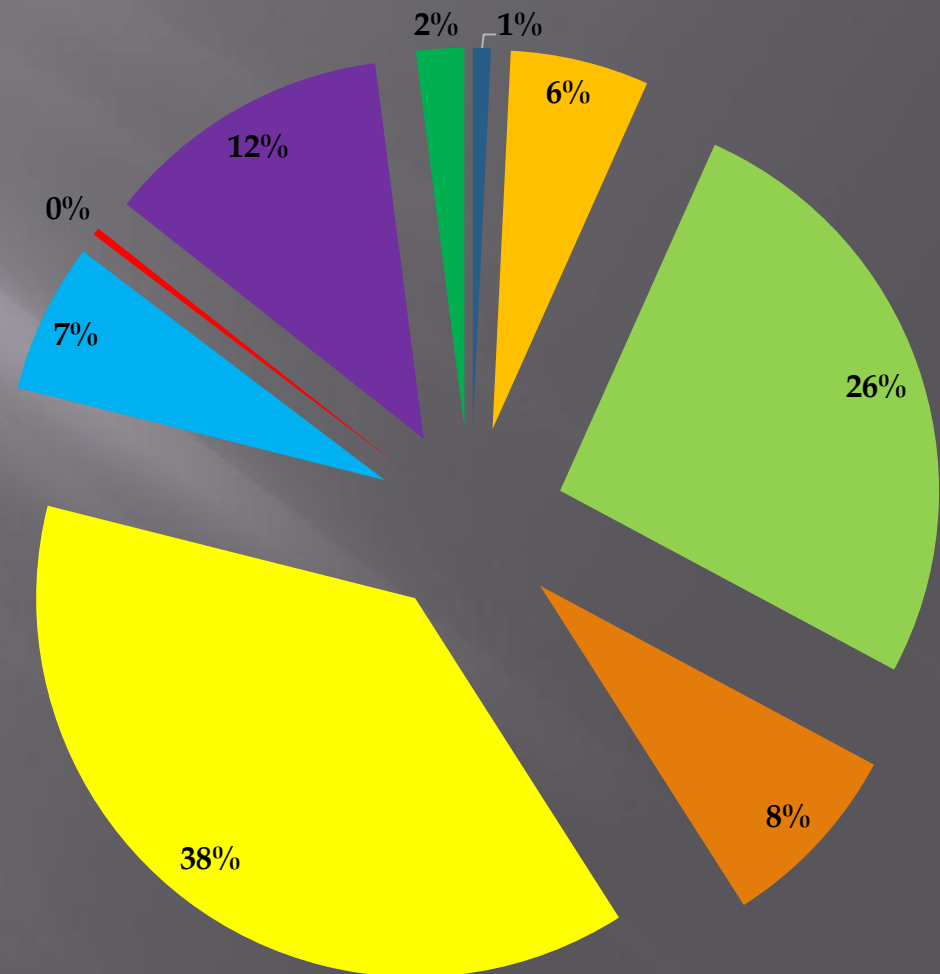


# INVESTISSEMENT 2014

## Dépenses

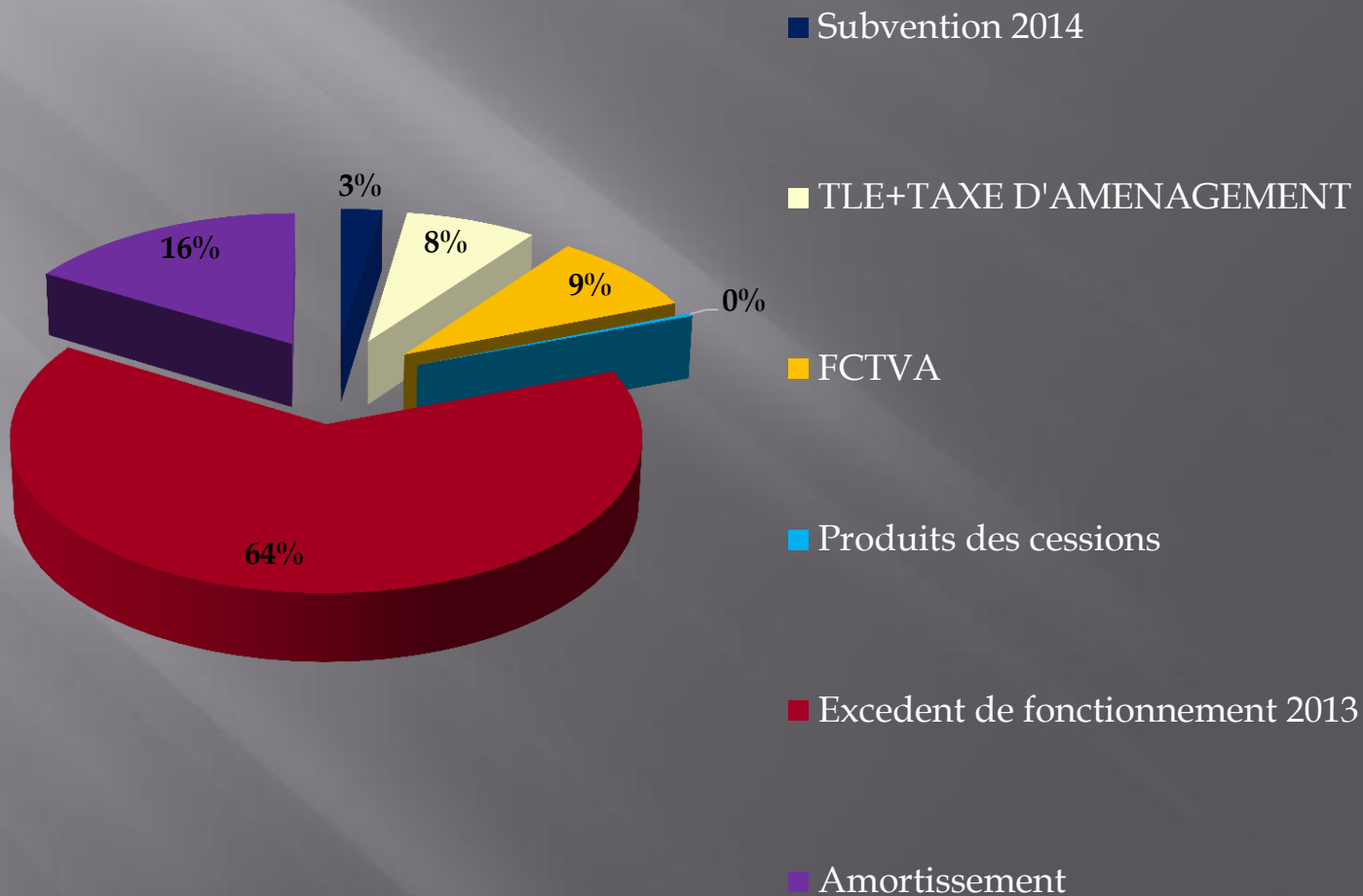


- INSTALLATIONS SPORTIVES jeunesse
- BATIMENTS et urbanisme
- VOIRIE
- SUBVENTIONS D'INVESTISSEMENT
- ECOLES ET PERI SCOLAIRE
- MATERIEL ET MOBILIER DIVERS
- ACHAT DE TERRAIN
- OPERATIONS FINANCIERES
- OPERATIONS D'ORDRE



# INVESTISSEMENT 2014

## Recettes

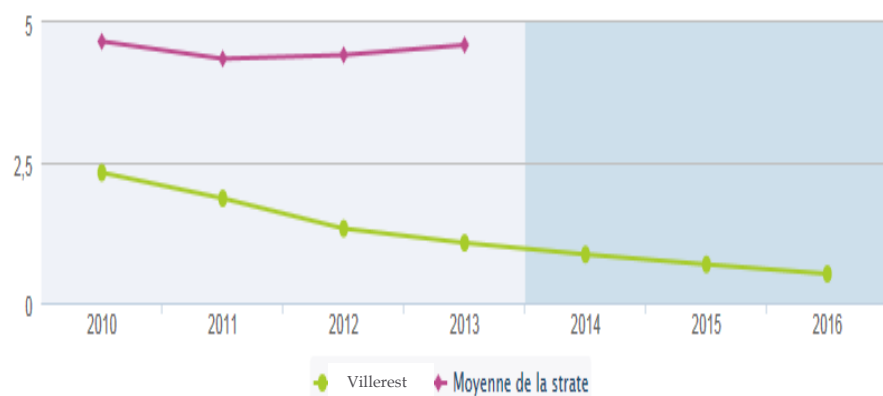


# Résultats et affectations

Libellés	Investissement		Fonctionnement		Ensemble	
	Dépenses ou déficits	Recettes ou excédents	Dépenses ou déficits	Recettes ou excédents	Dépenses ou déficits	Recettes ou excédents
Résultats reportés	28 410.57			100 000.00	28.410.57	100 000.00
Opérations de l'exercice	1 852 351.23	1 451 882.55	2 828 454.74	3 605 253.15	4 680 805.97	5 057 135.70
<b>TOTAUX</b>	<b>1 880 761.80</b>	<b>1 451 882.55</b>	<b>2 828 454.74</b>	<b>3 705 253.15</b>	<b>4 709 216.54</b>	<b>5 157 135.70</b>
Résultats de clôture	428 879.25			876 798.41		
Restes à réaliser						
<b>TOTAUX CUMULES</b>	<b>1 880 761.80</b>	<b>1 451 882.55</b>	<b>2 828 454.74</b>	<b>3 705 253.15</b>	<b>4 709 216.54</b>	<b>5 157 135.70</b>
<b>RÉSULTATS DÉFINITIFS</b>	<b>428 879.25</b>			<b>876 798.41</b>		<b>447 919.16</b>

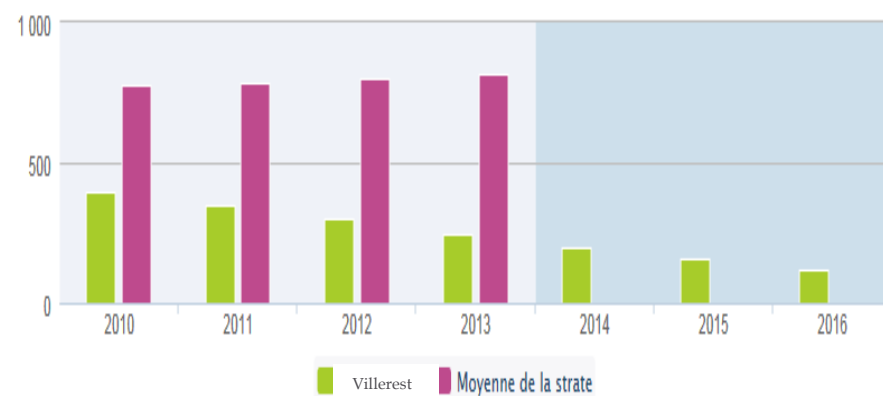
# Endettement

Ratio de désendettement (en années)



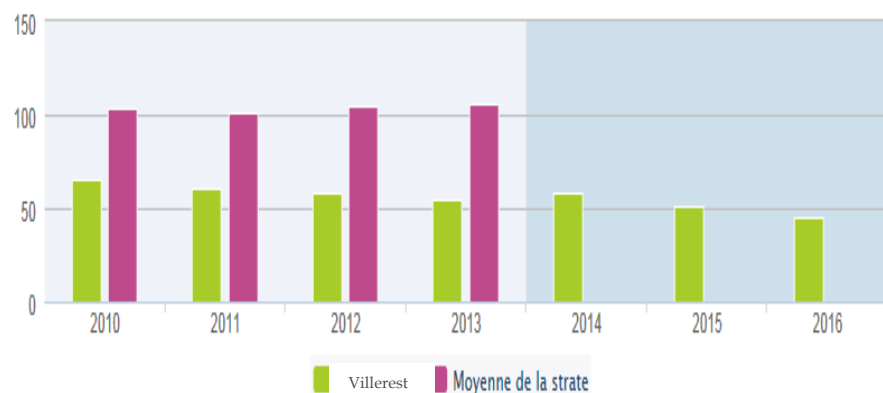
© Finance active

Encours de dette en euros / habitant

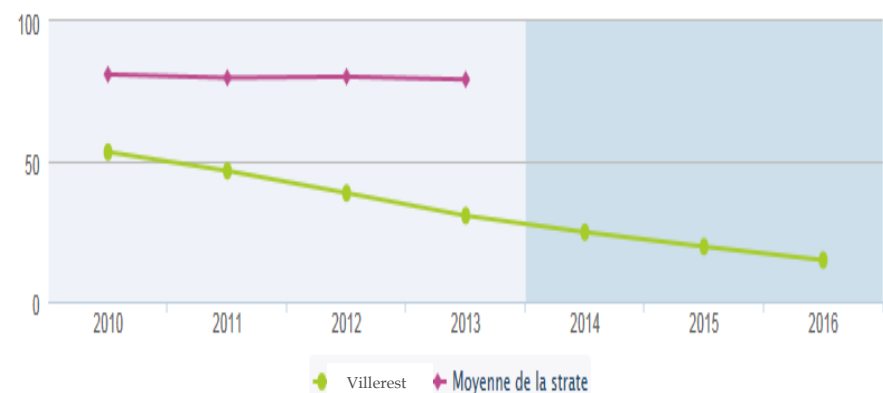


© Finance active

Annuité en euros / habitant



Encours de dette / Recettes de fonctionnement (en %)



# RATIOS



<b>Ratios</b>	<b>Valeurs</b>	<b>Moyenne de la strate (2012)</b>
DRF/population	534,21	899
Impôts/population	434,20	423
RRF/population	735,93	994
Dépenses d'équipement/ population	327,69	668
Encours de la dette/population	196,8	928
DGF/population	152,03	206
Dépenses personnel/population	264,76	439